

تقرير

# أكتوبر 2023

2

المقدمة

01

3

الحركات الاجتماعية

02

8

الهجرة غير النظامية

03

14

العنف

04

18

الانتحار ومحاولته

# المقدمة

القت الحرب الاسرائيلية على قطاع غزة بظلالها على المشهد الاجتماعي في تونس طيلة شهر أكتوبر، فالتعاطف الشعبي مع هذه القضية العادلة أثر على حجم ونسق الاحتجاجات الاجتماعية ليشهد شهر أكتوبر انخفاضا ملحوظا في نسب الاحتجاجات المرصودة بلغت نسبته حوالي 19 بالمئة مقارنة بالشهر السابق

ويُظهر منحى التحركات الاحتجاجية منذ بداية السداسية الثانية من العام الجاري نوعا من الاستقرار اذ تم على التوالي تسجيل عدد شهري متقارب من الاحتجاجات مع انخفاض طفيف مقارنة بشهر جويلية: 234 تحرك احتجاجي خلال شهر جويلية و223 تحرك احتجاجي خلال كل من اوت وسبتمبر وصولا الى 180 تحركا احتجاجيا خلال شهر أكتوبر

عن مطالب احتجاجية أخرى رئيسية رفعها محتجون في مناطق مختلفة طيلة شهر أكتوبر وفي مقدمتها الحقوق العمالية وتسوية الوضعيات الهنية والحصول على المستحقات المالية والتي بلغت نسبتها 31 بالمئة من مجموع احتجاجات أكتوبر. وكذلك المنظومة التربوية والأزمات التي رافقت العودة المدرسية من ذلك النقل المدرسي وحماية التلاميذ وتوفير الظروف الملائمة للدراسة من حيث استكمال اشغال التهيئة في بعض المؤسسات التربوية وكذلك توفير مدرسين لبعض المواد وتحقيق المساواة في التعلم بين التلاميذ وقد بلغت نسبة هذه الاحتجاجات ذات الخلفية التربوية 10 بالمئة من مجموع احتجاجات شهر أكتوبر

كانت اذن خارطة الاحتجاجات المرصودة لشهر أكتوبر ودية للمطالب الثابتة التي عادة ما يتم رفعها خلال شهر أكتوبر في علاقة بوضع المنظومة التربوية الا انه كما ذكرنا أعلاه كان لحرب غزة تاثيراتها المباشرة في المشهد الاحتجاجي

يمكن تفسير هذا النوع من الاستقرار النسبي في منحى الحراك الاجتماعي بعوامل مختلفة أهمها عوامل مناخية واجتماعية واقتصادية وأيضا سياسية متمثلة في حالة الترقب العامة في الشارع بخصوص الحلول التي يمكن ان تقدمها السلطة للحد من الازمة الاقتصادية والاجتماعية التي بدأت تعصف بذات الدرجة بجيب المواطن وقدرته الشرائية وأيضا بالخدمات العمومية المقدمة للناس وبالخدمات الأساسية مثل مياه الشرب والغذاء والعلاج

هذه الحالة من الترقب ارتبطت أيضا بانتظار العودة البرلمانية او ما يُعرف بالعودة السياسية الا ان هذه العودة ترافقت مع الحرب على غزة وانشغال الراي العام ولعل أبرز تحرك احتجاجي سُجل سواء عبر الوقفات الاحتجاجية او عبر مواقع التواصل الاجتماعية هو طلب تصويت البرلمان لفائدة قانون تجريم التطبيع وهو مطلب يأتي في سياق ما شغل الراي العام طيلة شهر أكتوبر الا ان هذا الانشغال لا يعني الانصراف

# الحركات الاجتماعية

180 تحرك

توفير بقية مستلزمات الإنتاج. وهو امر يفتح باب الاحتجاج مع انطلاق الموسم الزراعي خلال الشهر التالي.

كما عاش البحارة حالة احتقان في مناطق مختلفة لأسباب تعلقت بوضعهم المهني وبظروف الصيد البحري وفقا للتصريحات.

اما بالنسبة للاحتجاجات التي ظهرت في الخارطة المرصودة طيلة شهر أكتوبر فقد تعلقت بالوضع الاجتماعي والمهني للمشتغلين من ذلك مطالب الحصول على المرتبات والمستحقات المالية. وقد بلغ عدد الاحتجاجات التي خاضها العمال حوالي ثلث الاحتجاجات المرصودة.

وما يزال العمال للشهر الثاني على التوالي فاعل رئيسي في الاحتجاجات الاجتماعية، 124 تحركا احتجاجيا قاده العمال خلال شهر اوت و51 تحرك احتجاجي للعمال خلال شهر أكتوبر

هناك أزمات ترتبط في الغالب بشهر أكتوبر وينتج عنها احتقان اجتماعي واحتجاجات فيها اشكال مختلفة من التعبير عن الغضب والاحتجاج

وان لم تظهر هذه التعبيرات في خارطة الاحتجاجات المرصودة خلال اكتوبر، باعتبار وان العينة التي نشتغل عليها وهي وسائل الاعلام المكتوبة والمسموعة والمرئية تماما مثل الراي العام انشغلت بدورها بتغطية ما يدور من احداث عسكرية دامية في قطاع غزة ومن قتل ممنهج للمدنيين بالالة العسكرية الإسرائيلية، الا انها قائمة وثابتة من خلال تصريحات مسؤولين قطاعيين. فالعودة الزراعية تواجه ذات المشاكل التي عانتها خلال شهر أكتوبر الماضي اذ انه مع خريف جاف ويهدد الموسم الزراعي ظهرت حالة احتقان في صفوف المنتجين والفلاحة في مناطق زراعية مختلفة طلبا لتوفير مياه الري لانبات مزارع الحبوب التي تم اعدادها وأيضا

وجويلية وعادت اليه خلال شهر اكتوبر بنسب بلغت 8.88 بالمئة خلال شهر أكتوبر

برزت في هذا المربع وبحسب تطور نسق الاحتجاجات والمطالب مناطق أخرى تقليدية مثل تطاوين و صفاقس وتونس ومناطق أخرى جديدة لم تُعرف كمناطق احتجاج تقليدية مثل نابل ومنوبة

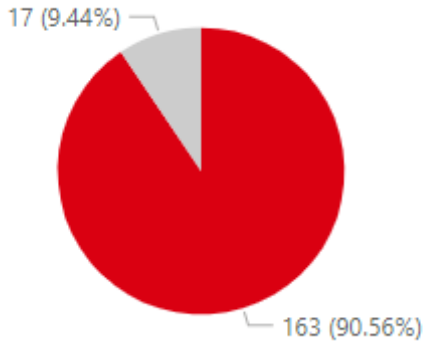
وتصدرت قفصة المناطق الأكثر احتجاجا ب36 تحركا احتجاجيا. علما وان قفصة هي منطقة احتجاج تقليدية بدأت منذ شهر جوان تصدر المناطق الأكثر غضبا

وُظهر خارطة الاحتجاجية لشهر أكتوبر تحولا في مربع المناطق الاحتجاجية التقليدية فالقيروان مثلا كانت خارج هذا المربع خلال شهري جوان

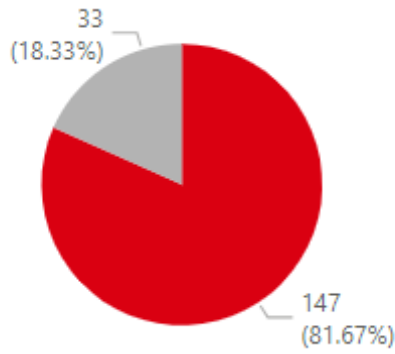
## 1.1 الاشكال الاحتجاجية والمطالب

المجموع	طرق التحركات
49	اعتصام
48	وقفة احتجاجية
20	اضراب جوع
17	اضراب
13	نداء عبر وسائل الاعلام
10	منع الالتحاق بالدروس
9	مسيرة سليمة
5	بيان
4	نداء استغاثة
2	غلق طرقات
1	احتجاز شخص/وسيلة نقل
1	تجمعات احتجاجية
1	حرق العجلات المطاطية
180	

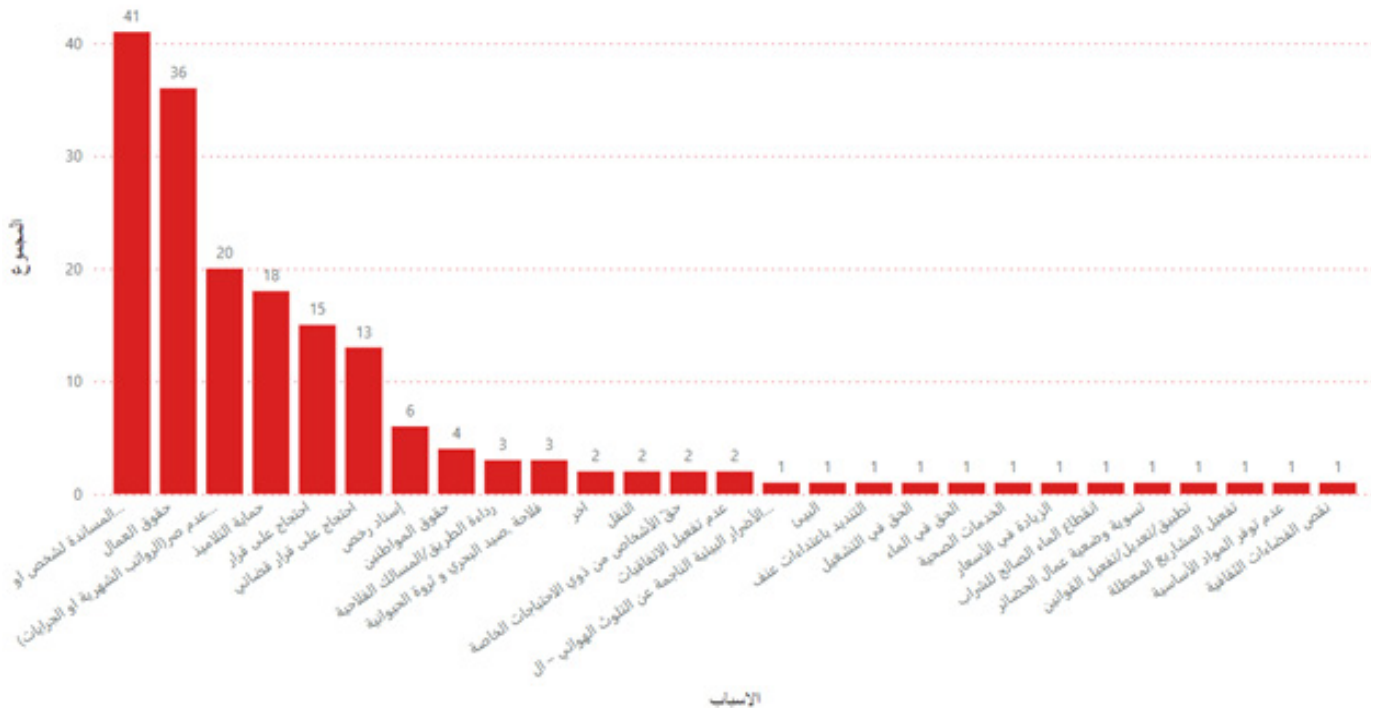
مثلت المطالب ذات الخلفية الاقتصادية والاجتماعية نسبة 48 بالمئة من مجموع احتجاجات شهر أكتوبر وجاء في شكل اعتصامات (27 بالمئة) ووقفات احتجاجية (26.6 بالمئة). وقد برز خلال شهر أكتوبر شكل الاضراب عن الطعام كالثالث شكل احتجاجي مرصود وهو الشكل الذي اختفى من ضمن الاشكال الاحتجاجية لاشهر عديدة. وهو شكل احتجاجي قصوي يلجأ اليه المحتج حين يفقد الثقة في بقية الاشكال الاحتجاجية مثل الوقفات الاحتجاجية والتظلم والاعتصام الخ



## التنظيم



## النوع



ويمثل هذا الشكل الاحتجاجي مغامرة فردية او جماعية لخوض معركة الأمعاء الخاوية بهدف جلب انتباه الجهة المعنية بهذا الاحتجاج او لفرض المطالب او فتح مجال للتفاوض وغالبا يتم اللجوء اليه حين يستشعر صاحب او أصحاب المطالب انسداد افق بخصوص مطلبه او مطالبهم وهو عموما شكل احتجاجي يُعد خطير لأنه فيه مجازفة بالموت

ويمكن تفسير عودة هذا الشكل الاحتجاجي للظهور والتمركز كثالث شكل احتجاجي خلال شهر أكتوبر بغياب الأفق لدى الفاعل الاجتماعي بخصوص الجهة المقابلة ومدى تفاعلها مع مطالبه وهذا امر تعززه حالة الضبابية وغياب الأفق في علاقة أساسا بالتشغيل وتسوية الوضعيات المهنية وتوفير الخدمات الأساسية

وفي احتجاجات شهر أكتوبر أيضا مطالب ذات خلفية تربوية في علاقة بحالة التدهور المستمر لمنظومة التدريس في القطاع العام وهو انهيار مرتبط بدرجة

أولى بأزمة الميزانية وأيضا ازمة استراتيجية حول كيفية اصلاح منظومة التعليم. ومثلت المطالبة بالحق في الماء الصالح للشرب مطلبا ثابتا متجددا كل شهر في مختلف المناطق

## 2.1 الفاعلون والفضاءات

المجموع	الاماكن
31	شركة فسفاط قفصة
23	وسائل الاعلام
20	السجن
17	الطرق
15	مقر الولاية
14	المسرح البلدي بتونس
13	المؤسسات التعليمية
13	مقرات العمل
12	الاماكن العامة
9	مقرات الوزارات
6	المقرات الادارية
4	المؤسسات القضائية
1	مقرات السيادة
1	مقرات المعتمديات
1	مجلس نواب الشعب
180	

في معدل التحركات الاحتجاجية ان يكون مقدمة لهدوء اجتماعي خاصة خلال هذه الثلاثية الأخيرة من العام، فالمقدرة الشرائية يتواصل انهيارها رغم الأرقام الرسمية الصادرة عن المعهد الوطني للإحصاء والمشيرة الى تراجع في نسبة التضخم الى حدود 8.6 % خلال شهر اكتوبر بعد ان كانت قد فاقت 10% سابقا

تحركا احتجاجيا من مجموع الاحتجاجات المرصودة خلال شهر أكتوبر كانت تحركات عمالية حوالي 60 % من هذه التحركات سُجلت في شركة فسفاط قفصة. كما رُصدت التحركات العمالية باعداد متفاوتة في كل من تطاوين (10) وقبلي (6) وزغوان ونابل. وكانت شركة فسفاط قفصة ومقر الولاية ومقرات العمل وأيضا وسائل الاعلام مسارح رئيسية لهذه التحركات العمالية

فاعل آخر بارز هو السكان الا ان نسبة احتجاجاته خلال شهر أكتوبر انخفضت مقارنة بالاشهر السابقة حيث مثل السكان قبل أكتوبر ثاني ابرز الفاعلين في المشهد الاحتجاجي طلبا لتحسين ظروف العيش وللإستجابة لحقوق المواطنين من ذلك توفير مياه الشرب والكهرباء والعلاج وتوفير المواد الأساسية وأيضا لحماية البيئة ولاستصلاح البنية التحتية مثل الطرق ومد المسالك الريفية. الفاعلون من السكان طيلة شهر أكتوبر جاءت احتجاجاتهم في شكل وقفات احتجاجية ونداءات عبر وسائل الاعلام وتجمعات احتجاجية وغلق الطرق وذلك في كل من المهديّة وسيدي بوزيد واريانة وتونس وجندوبة وزغوان و صفاقس وقفصة ومدنين ونابل

في المحصلة لا يمكن لهذا الانخفاض النسبي

المجموع	الاماكن
51	عمال
29	نشطاء
16	الأولياء
14	سائقي سيارات الاجرة
12	مساجين
12	سكان
8	العائلة
5	التجار
4	الفلاحين
4	المعلمين الاساتذة
3	الصيادين
3	الموظفين
1	أحباء
1	أصحاب الشهادات العاطلين عن العمل
1	أطباء الخدمة العامة
1	التلاميذ
1	الصحفيين
1	الطلبة
1	سائقي اللواج
1	عمال الحضائر
1	موظفو الخدمات الطبية
180	

وترتبط نسبة التضخم بارتفاع الأسعار وانخفاضها المعلن لا يعني بالضرورة انخفاضا في هذه الأسعار وهو ما لا يستشعره المواطن من حيث قدرته على تأمين حاجياته الأساسية بأريحية ودون اية ضغوطات مالية مثل اللجوء الى الاقتراض والتداين البنكي. ومبدئيا ليس هناك أي بوادر تحسن في المؤشرات الاقتصادية والاجتماعية خلال نهاية هذا العام بل ان الحلول المالية المطروحة لتغطية ميزانية العام الجديد فيها مزيد من الضغوطات الجبائية ما يعني مزيد من الضغط على الاجير ومزيديا من غلق فرص الاستثمار والتشغيل والضغط على مواطن الشغل وبالتالي عود على بدء في مشهد اجتماعي محتقن ويبحث عن حلول للخلاص الفردي

وهناك قادحان مكشوفان في المشهد الاجتماعي: تدهور الوضع المعيشي والتراجع الفادح للقدرة الشرائية وتآكل الخدمات الأساسية وانهيائها على غرار

المنظومة التربوية والعلاجية ومنظومة النقل العمومي تنامي الاحتجاجات والغضب الاجتماعي جراء العطش والانقطاعات المتواترة للكهرباء الامر الذي يزيد من تعميق ازمة منظمة الإنتاج الفلاحي ويعرض السكان لمخاطر العطش. هذان القادحان يؤشران لاحترقان اجتماعي قائم خلال الأسابيع القادمة

# الهجرة غير النظامية

1672 مهاجر تونسي وصلوا الى السواحل الايطالية  
خلال شهر أكتوبر 2023

بلغ عدد 1212 مهاجرة منذ بداية السنة.

أبطلت السلطات التونسية 353 عملية اجتياز للحدود البحرية ومنعت 3407 مهاجرا من الوصول الى السواحل الإيطالية ليرتفع بذلك عدد المهاجرين الذين تم منع اجتيازهم منذ بداية السنة الى 75923 مهاجرا إذا استندنا الى المعطيات غير المفصلة لوزارة الداخلية التونسية.

ما تزال السلطات التونسية تطبق خطة أمنية تفرض الطوق حول مدينة صفاقس وتهدف الى ابعاد المهاجرين من جنوب الصحراء عن مناطق الانطلاق المحتملة كما تستند الى اجراء عقابية لكل من يحاول الهجرة ويتم اعتراضه بحرا وذلك بطرده نحو الحدود الجزائرية او الحدود الليبية.

رصد المنتدى التونسي للحقوق الاقتصادية والاجتماعية خلال شهر أكتوبر 2023 وصول 1672 مهاجرا تونسيا بطريقة غير نظامية الى إيطاليا بنسبة انخفاض تقدر ب 16.36% مقارنة بأكتوبر 2022. ارتفع بذلك عدد التونسيين الواصلين الى إيطاليا بطريقة غير نظامية منذ بداية السنة الى 15769 بانخفاض ب 5.57% مقارنة بنفس الفترة من السنة الماضية. وتحتل الجنسية التونسية المرتبة الثالثة في عدد الواصلين الى إيطاليا بنسبة 11%

بلغ عدد القصر (مصحوبين وغير مصحوبين) الواصلين الى إيطاليا 4248 منذ بداية السنة وهو ما يمثل ارتفاعا ب 32.79%. كما سجل عدد المهاجرات التونسيات الواصلات الى إيطاليا بطريقة غير نظامية ارتفاعا ب 50% مقارنة بالسنة الفارطة حيث



# 1.2 توزيع الواصلين الى إيطاليا في شهر أكتوبر خلال سنة 2023

شهر	2023		2022		2021		2020					
	عدد الواصلين الى إيطاليا	عدد عمليات الاجتياز للمحطة الى إيطاليا	عدد الواصلين الى إيطاليا	عدد عمليات الاجتياز للمحطة الى إيطاليا	عدد الواصلين الى إيطاليا	عدد عمليات الاجتياز للمحطة الى إيطاليا	عدد الواصلين الى إيطاليا	عدد عمليات الاجتياز للمحطة الى إيطاليا				
جانفي	2322	85	341	1155	124	382	463	17	84	316	22	68
فيفري	5147	177	770	1036	95	308	1273	77	660	571	25	26
مارس	7494	220	777	886	58	224	882	72	334	137	4	60
افريل	4081	170	1047	1515	87	345	409	42	397	99	6	37
ماي	4057	180	613	2658	172	1024	2487	95	601	1243	60	494
جوان	3528	123	770	2086	175	1714	2120	143	977	1611	119	825
جويلية	848	37	1769	3226	226	3461	2993	211	4044	2918	245	4145
اوت	4427	127	3196	5713	411	4284	582	317	4035	1621	191	2306
سبتمبر	8781	479	4814	3882	270	2958	3199	308	1796	2035	170	1951
أكتوبر	3407	353	1672	5584	331	1999	2739	263	1504	1349	157	1300
المجموع	44092	1971	15769	27741	1949	16699	22147	1545	14342	11900	999	11212
معطيات وزارة الداخلية	75923	5962										

\* معطيات وردت على لسان الناطق الرسمي للحرس الوطني ولم يتم رصدها تفصيليا

## 2.2 توزيع الواصلين الى إيطاليا في شهر أكتوبر خلال سنة 2023

الشهر	عدد الواصلين	الرجال	النساء	القصر دون مرافقة	القصر مع مرافقة
جانفي	341	295	8	10	28
فيفري	770	576	51	37	106
مارس	1027	492	52	53	180
افريل	497	734	62	70	181
ماي	770	390	25	27	55
جوان	1769	366	52	51	91
جويلية	3196	1160	121	140	342
اوت	3196	2190	232	282	492
سبتمبر	3196	3088	412	382	932
أكتوبر	1672	1083	122	145	322
المجموع	14097	9226	1090	1090	2622

## 3.2 توزيع المجتازين حسب الجنسيات شهر أكتوبر 2023

الشهر	تونسيون/ات	غير تونسيين/ات
جانفي	19.18%	80.82%
فيفري	15.58%	84.41%
مارس	5.5%	94.5%
افريل	19.79%	80.2%
ماي	22.18%	77.82%
جوان	16.89%	83.11%
جويلية	20.92%	79.07%
اوت	20.51%	79.48%
سبتمبر	14.89%	85.10%
أكتوبر	40.56%	59.43%
المجموع	22.12%	59.43%

## 4.2 توزيع عمليات الاجتياز المحبطة حسب الجهات خلال أكتوبر 2023

الشهر	مدنين	قابس	صفاقس	المهدية	المنستير	سوسة	نابل	تونس	بنزرت
أكتوبر	0.50%	0.28%	41.64%	17%	9%	7%	23%	1.62%	*

\* وجود هذه العلامة لا يعني ان هذه الجهات لا تشهد عمليات اجتياز لكن المعطيات الرسمية المنشورة في البلاغات لم تتضمن عمليات اجتياز

## 5.2 توزيع عمليات الاجتياز المحبطة خلال شهر أكتوبر 2023

الشهر	البحر	البر
جانفي	88.24%	11.76%
فيفري	78.53%	21.46%
مارس	86.36%	13.64%
افريل	88.83%	11.18%
ماي	62.27%	37.73%
جوان	88.28%	11.72%
جويلية	59.45%	40.55%
اوت	91.33%	8.66%
سبتمبر	86.01%	13.98%
أكتوبر	19.54%	80.45%
المجموع	20.81%	79.18%

## مآسي الهجرة غير النظامية على السواحل التونسية خلال سنة 2023

# 6.2

الشهر	عدد الضحايا والمفقودين
جانفي	28
فيفري	7
مارس	92
افريل	373
ماي	34
جوان	114
جويلية	22
اوت	55
سبتمبر	44
أكتوبر	3
*المعطيات	523
المجموع	1293

\* معطيات وردت على لسان الناطق الرسمي للحرس الوطني ولم يتم رصدها تفصيليا

عدد الموتى والمفقودين على السواح التونسية خلال 2023	عدد الموتى والمفقودين في الحوض الأوسط للمتوسط خلال 2023
1293	1633

# منهجية الرصد للمجرة غير النظامية

تمثل جملة المعطيات الواردة بهذا التقرير ما امكن للمنتدى التونسي للحقوق الاقتصادية والاجتماعية جمعه من مصادر مختلفة وبالوسائل المتاحة تبقى المعطيات الرقمية غير نهائية وغير تفصيلية وقابلة للتحيين وقد لا تعكس الواقع بصفة تامة لكن في غياب المعلومة المفصلة والمحيّنة من الجانب الرسمي التونسي (عدد عمليات الاجتياز - عدد المجتازين - توزيعهم حسب الفئات العمرية وحسب الجندر - تحديد الجهات التي ينحدرون منها - وضعيتهم الاجتماعية - عدد المفقودين...) قد تساهم هذي المعطيات في فهم أوضح لديناميكيات الهجرة وابرز التحولات

## عمليات الاجتياز المحبطة

يقع الاعتماد على بلاغات وزارة الداخلية وتصريحات الناطق الرسمي للحرس الوطني في مختلف وسائل الاعلام. ولا تتضمن في الاغلب معطيات تفصيلية (الجنس والفئات العمرية والجهات التي ينحدر منها المهاجرون

## الواصلون الى السواحل الاوروبية

هياكل عديدة تصدر معطيات رقمية حول الواصلين الى أوروبا مثل المفوضية السامية للاجئين والمنظمة الدولية للهجرة ووزارات الداخلية في الدول الأوروبية والوكالة الاوروبية لمراقبة السواحل تبقى الأرقام المقدمة تقريبية وتحتاج الى تحيين متواصل حسب الأرقام الصادرة عن الهياكل الرسمية والمدنية التي قد تصدر في تقارير لاحقة لكنها تقدم قراءة للتطور والتغيير في ديناميكيات الهجرة غير النظامية

## الأرقام اللامرئية

هي اعداد المهاجرين التي تصل الى أوروبا عبر مختلف المسالك دون ان تمر عبر السلطات المحلية او الهياكل الاممية ولا نجد لها اثرا في إحصاء وهي ارقام هامة وتختلف حسب تكتيكات شبكات تهريب المهاجرين. كما تضم أيضا عمليات الانطلاق من السواحل التونسية والتي تنجح في الإفلات من الرقابة الأمنية الصارمة او تلك التي يقع منع اجتيازها دون ان تصدر في بلاغات او دون أن يقع الإعلان عنها

**العدوان والتدمير  
الذي يتم نقله يوميا من  
غزة ومشاهد الموت  
والتهجير التي نالت كل  
الفئات من أطفال ونساء  
ورجال، راکمت شعور  
عام بالغضب والغبن  
والظلم وعدم الرضا لدى  
جزء كبير من التونسيين  
والتونسيات ما بعد  
7 أكتوبر بداية انطلاق  
احداث طوفان الأقصى**

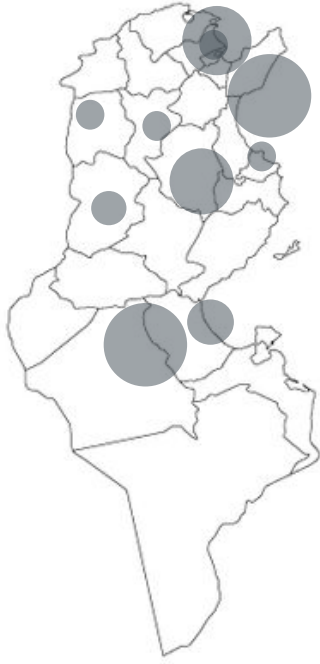


الهبة الشعبية كانت واسعة وشهد شهر أكتوبر خروج متكرر لجماهير غفيرة نددت بما يقع في الأراضي الفلسطينية، غى على تحركاتها طابع الغضب والعنف وفي أكثر من مرة تم الدفع نحو اقتحام مقرات السفارات المساندة للعدوان وطرد السفير

وأثرت حالة الغضب التي سيطرت على كامل شهر أكتوبر على نسق وحالات العنف المسجل، مخلفة حالات توتر وتشنج وإرهاق نفسي بدت واضحة على مواقع التواصل الاجتماعي وفي الفضاءات العامة. وزادتها الأزمة الاقتصادية وغلاء المعيشة وشح المواد الغذائية التي يواجهها التونسيين والتونسيات منذ فترة حدة

واختلفت أنواع وأشكال العنف المرصود من قبل فريق عمل المرصد الاجتماعي التونسي، وشمل البراكاجات والقتل واعمال التخريب والسرقة والاعتداءات بالعنف ضد النساء والأطفال والرجال في المقابل شهد شهر أكتوبر 2023، تقارب في عدد حالات ومحاولات الانتحار المسجلة، مقارنة بشهر سبتمبر مقابل تراجعها بالنظر إلى الحالات المسجلة خلال شهر اوت

## 3-1 التوزيع الجغرافي



حافظ تونس العاصمة خلال شهر أكتوبر على الصدارة في أحداث العنف المسجلة، يليها في ذلك ولاية نابل فولاية أريانة والقيروان ونابل بالتساوي. وتأتي بعدهم كل من القصرين وسليانة وبن عروس وجندوبة

## 3-2 التوزيع الجندي



كانت النساء ضحايا في 10.53% من أحداث العنف التي شهدتها شهر أكتوبر، في حين كن مسؤولات عن 5.26% من العنف المسجل. أما بالنسبة للرجال فقد كانوا ضحايا في 42.11% من أحداث وحالات العنف

في حين كانوا مسؤولين عن ارتكاب 57.89% من الحالات

وجاءت 47.37% من أحداث العنف في شكل مختلط كضحايا عنف في مقابل 36.48% كمعتدين في أحداث عنف في شكل مختلط. وتوزع العنف خلال شهر أكتوبر بين الفردي بنسبة 52.63% والعنف الجماعي الذي مثل و 47.37%

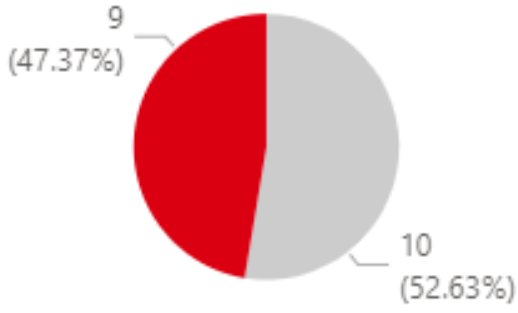
### 3-3 أنواع العنف

وشمل العنف مختلف الاعمار، وتوزع بين عنف اجرامي وعنف ضد الأطفال وعنف ضد الشباب وعنف مدرسي، وعنف احتجاجي ، وضد المواطنين وتهديد بالقتل وقتل.. وتم خلاله اعتماد الضرب واستعمال السكين والتلوث الكيميائي والرشق بالحجارة والعنف المتبادل

احداث العنف المسجلة خلال شهر أكتوبر ارتبطت في أكثر من 62% منها بعنف في شكله الاجرامي. 27.59% منه جاء في شكل أحداث قتل، في الوقت الذي مثلت أعمال التخريب 13.79% من العنف المرصود ونفس النسبة جاءت في شكل عمليات سرقة. لتتراجع نسبة البراكاج الى الـ 10.34%

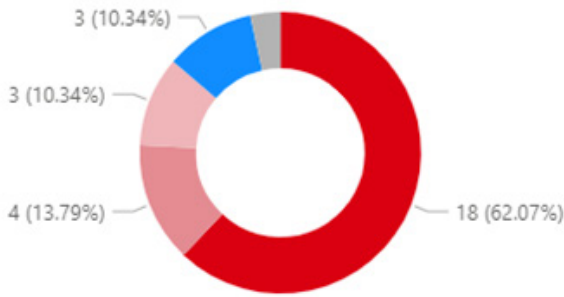
وتوزعت بقية أشكال العنف المسجل ، بين عنف مسلط على المواطنين والمواطنات وبلغت نسبته 10.34% واعتداءات بالعنف ومثلت 6.9% في حين كان العنف المدرسي في حدود الـ 3.45% ونفس النسبة سجلت كعنف ضد الشباب والأطفال

واحتوى الشارع على 34.48% من العنف المسجل خلال شهر اكتوبر، ليأتي الفضاء المدرسي كثاني إطار حاضن للعنف بنسبة 24.14%، ليأتي الفضاء الخاص واساسا المسكن في مرتبة ثالثة بنسبة 17.24% من العنف المرصود ومثلت كل من وسائل النقل إطار لـ 13.79% ، لتأتي بعدها المؤسسات الاقتصادية والترفيهية



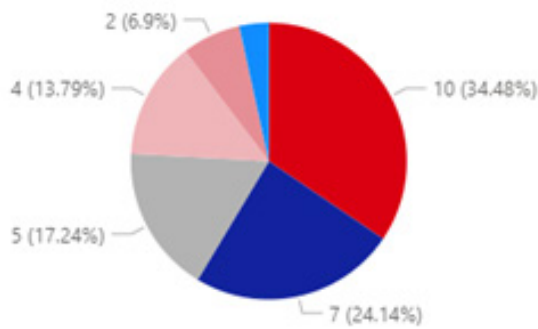
#### التصنيف

جماعي  
فردى



#### القطاع

اجرامي  
عنف في الفضاء العم  
اقتصادي  
مؤسساتى  
احتجاجى



#### الفضاء

الشارع  
المسكن  
المؤسسات التربوية  
فضاءات سياحية / ترفيهية  
مؤسسة انتاج اقتصادى  
وسائل النقل العمومي



# الانتحار ومحاولاته

## 9 حالات انتحار ومحاولة انتحار

سجل شهر أكتوبر 9 حالة  
انتحار ومحاولة انتحار،  
بزيادة حالة انتحار مقارنة  
بالشهر الذي سبقه  
سبتمبر الذي عرف 8  
حالات انتحار ومحاولات  
انتحار

وعرفت كل من ولاية  
صفاقس وسيدي بوزيد  
حالتى انتحار في حين  
شهدت كل من ولايات  
المهدية وباجة والقصرين  
وتونس وسوسة

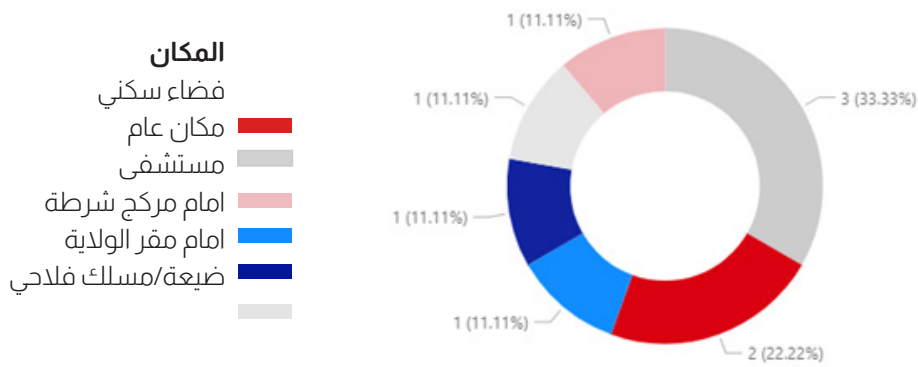


## 1-4 التوزيع بحسب النوع الاجتماعي

ممن اقدموا على فعل الانتحار او محاولة الانتحار خلال شهر أكتوبر 2023، كانوا من الذكور. وتم إنقاذ 44% منهم في حين تم فقدان البقية



## 3-4 فضاءات الانتحار



حالات انتحار ومحاولات الانتحار سجلت داخل فضاءات عامة ، وسجلت حالة انتحار في احد المستشفيات 3 وحالة اخرى امام مركز امن وحالة امام مقر ولاية واخرى في احد الضيعات.. في حين شهد الفضاء الخاص وأساس مقر السكن حالتا انتحار ومحاولات انتحار منه

## 3-4 الفئة العمرية لضحايا الانتحار

العمر	المجموع
50	3
30	2
20	1
23	1
40	1
المجموع	9

شملت حالات الانتحار ومحاولات الانتحار خلال شهر أكتوبر فئة عمرية لشباب وكهول بالأساس وكانت عبر محاولات حرق او شنق او رمي للنفس او عبر تناول ادوية ومبيدات. وتراوحت أعمار مرتكبيها بين 20 عاما و50 عاما. وقد سجل فريق العمل رصد 3 حالات انتحار في صفوف كهول، كما وثق 5 حالات انتحار في صفوف من سنهم بين 20 و30 عاما وحالة انتحار لتونسي سنة 40 عاما منهم عامل