



التقرير  
**السنوي**  
2023

2 بيان

**01**

4 الحركات الاحتجاجية

**02**

7 الهجرة غير النظامية

**03**

13 العنف

**04**

16 الانتحار ومحاولته

## تراجع الاحتجاج في سنة 2023 ماذا عن تمهيد الطريق لبدائل احتجاجية جديدة؟

لم تكن سنة 2023 كسابقاتها على مستوى التحركات الاحتجاجية المعبرة عن حالة الغبن المنتشرة، والهشاشة التي تكتسي الوضع الاجتماعي والاقتصادي، حيث احتج الفاعلون/ات 3432 مرة فقط بأشكال مختلفة، مقارنة بسنة 2022 التي سجلت ما يقارب 7 آلاف و 754 تحركا

واحتلت ولاية تونس العاصمة الصدارة بمجموع 567 نشاط احتجاجي للسنة المذكورة، ولم تتخل ولاية قفصة عن نصيبها المعتاد في التحركات، حيث تمركزت في المرتبة الثانية برصيد 424 تحركا، تليها ولاية سيدي بوزيد ب 259 احتجاجا، ثم ولايات سوسة والقيروان. وانحدر معدل الاحتجاج الشهري لنفس السنة، بين شهر جانفي الذي شهد 520 تحركا وصولا إلى شهر ديسمبر أين تم رصد 209 تحركا فقط

وعلى مدار سنة 2023 تمكن المواطنون من البروز كفاعل رئيسي بواقع 630 احتجاجا، منادين بالعديد من المطالب المنبثقة من الانتهاكات التي طالت حقوقا أساسية، مثل الحق في العيش الكريم، وفقدان المواد الأساسية، وتدهور البنية التحتية، وتردي الخدمات الصحية، وغياب التعليم الجيد وغيرها. تحركات مواطنة لم تخلق يتيمة وإنما سبقها إمتعاض شعبي كان كفيلا بتفجير احتجاجات متفرقة ترابيا لكن متسقة مطالبيا

ولم تغب كعادتها مطالب العمال والموظفين والأساتذة والمعلمين عن المشهد الاحتجاجي للسنة الماضية، ما يعد مؤشرا على استمرار التردّي الاقتصادي الذي تعيشه فئات عدة من المجتمع، حيث تعلقت العديد من تحركاتهم بمطالب مشروعة أقرها الدستور، مثل العمل اللائق، وصرّف الأجور، إضافة إلى مطالب التوظيف حيث لا يزال المعطلون عن العمل يخوضون معارك من أجل "حق التشغيل". كما امتدت دائرة الاحتجاج أيضا إلى التلاميذ والطلبة الذين أصبحوا ضمن الفاعلين البارزين في التحركات بمعدل 166 احتجاجا

ورغم تراجع نسق الاحتجاجات لسنة 2023 إلا أن التحركات البيئية شهدت تزايدا في عددها (463 تحركا) انقسمت بين المطالبة بالحق في الماء والحق في بيئة سليمة لتمثل بذلك 13.5 بالمئة من جملة التحركات الاحتجاجية. وهو ما يعد ارتفاعا ملحوظا مقارنة بالسنة الفارطة أين لم تتجاوز نسبة التحركات البيئية 7%

وعرفت أغلب التحركات مشاركة الجنسين بمجموع 3029 احتجاجا مختلطا، فيما تم تنظيم 41 تحركا بقيادة نسائية، وطمخى الطابع التنظيمي على احتجاجات 2023 التي خضع 2478 تحركا منها إلى تأطير نقابي بينما تمت البقية بشكل عفوي ودون تنسيق مسبق

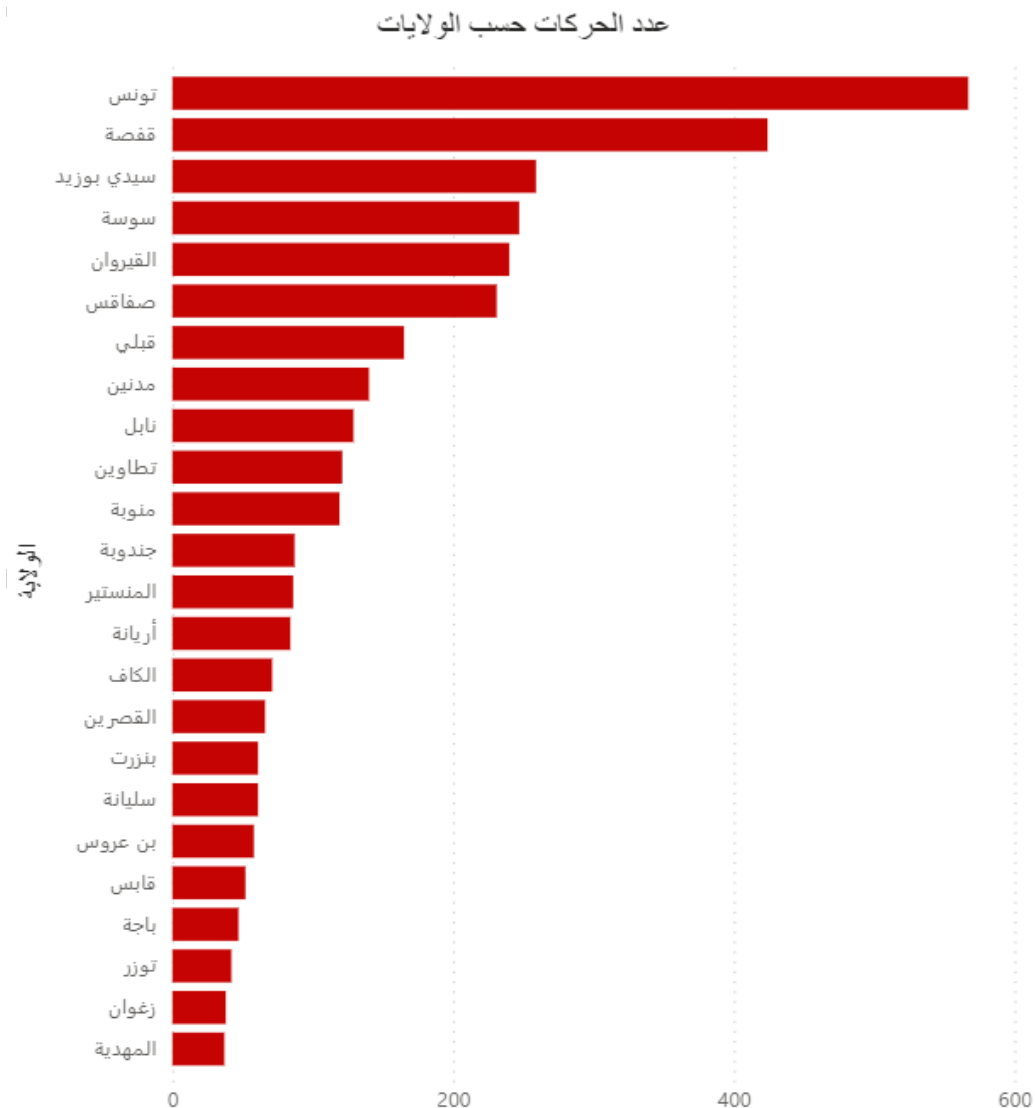
إن التراجع المسجل في عدد التحركات للسنة المذكورة لا يشير إلى تحقيق المطالب أو وجود استجابة فعلية لهتافات المحتجين/ات، فاستمرارها في سنة 2023 وتواصلها بمختلف أشكالها رغم نسقها الضعيف، دلالة على وجود وعي جمعي بأن فئات كثيرة من المجتمع لا تزال تواجه أوضاعا سلبية من نواحي عدة

لكن تقلص مساحة الأمل بجدوى التظاهر بسبب تجاهل المطالب وعدم التعاطي الإيجابي مع الشعارات المرفوعة قد خلق حالة من اليأس الجماعي، وفقدان الثقة في السلطة، ومع ذلك لا يزال العديد من الفاعلون/ات يواصلون في ابتكار منافذ جديد للتعبير عن غضبهم، أما عبر اللجوء إلى فضاءات احتجاجية جديدة مثل وسائل الإعلام التي كانت حاضرة بشكل ملفت للنظر، وكذلك الشبكات الاجتماعية وإصدار بيانات التنديد، أو عبر النزوح إلى أشكال احتجاجية جديدة، إما فردية عبر تنامي حالات الانتحار التي بلغت 147 حالة أغلبها في صفوف الشباب/ت أو عبر اللجوء إلى العنف، فردي كان أو جماعي حيث سجلت سنة 2023 تنامي حالات العنف الممارس بسبب الاعتداء والتي أدت إلى القتل ما يعكس تغلغل النزعة العدوانية التي طغمت على سلوك الأفراد

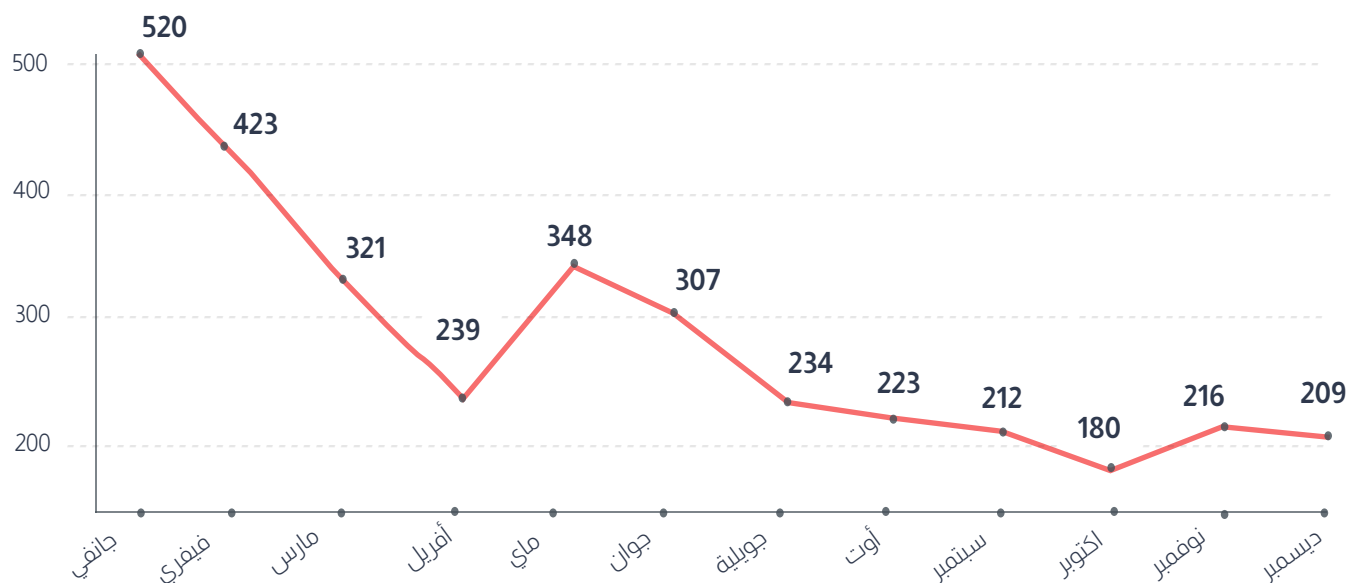
# الحركات الاحتجاجية

3432  
تحرك

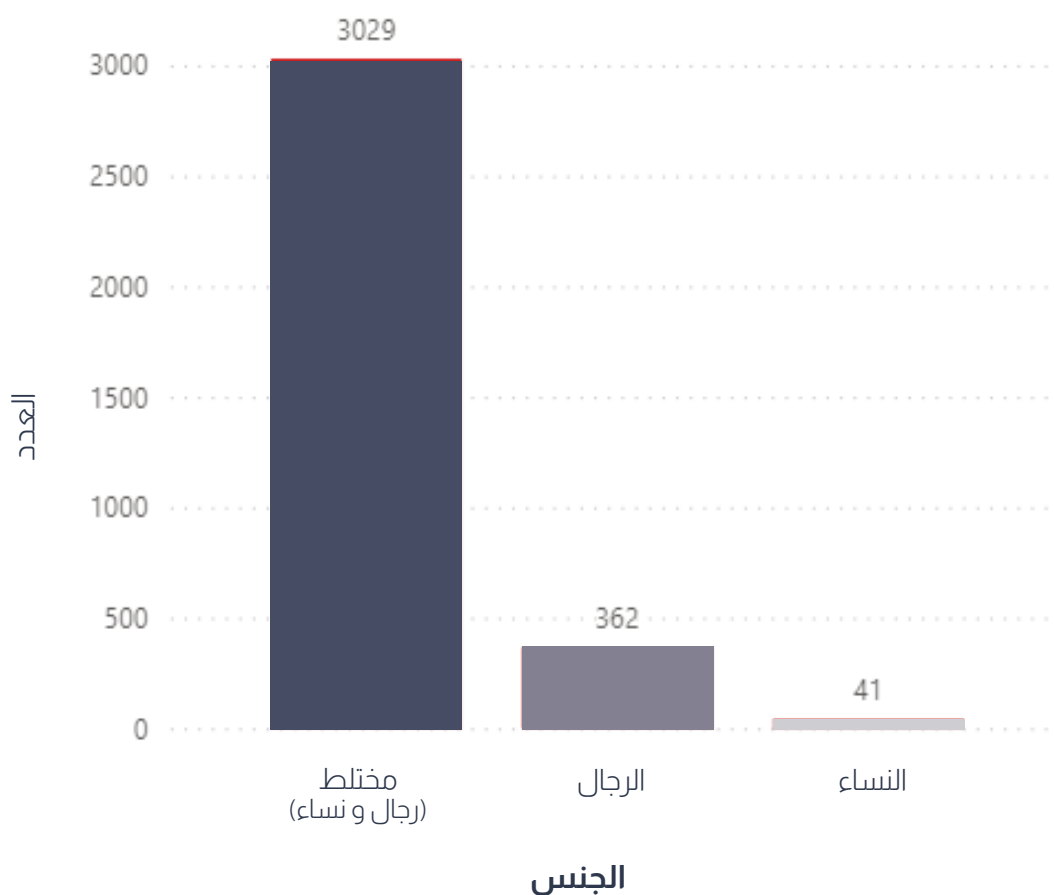
## التوزيع الجغرافي



## التوزيع حسب الشهر

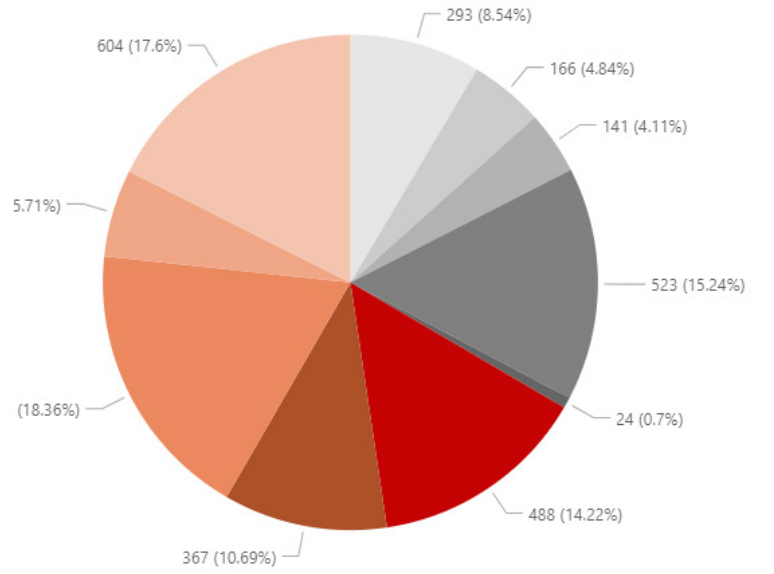


## التوزيع حسب النوع



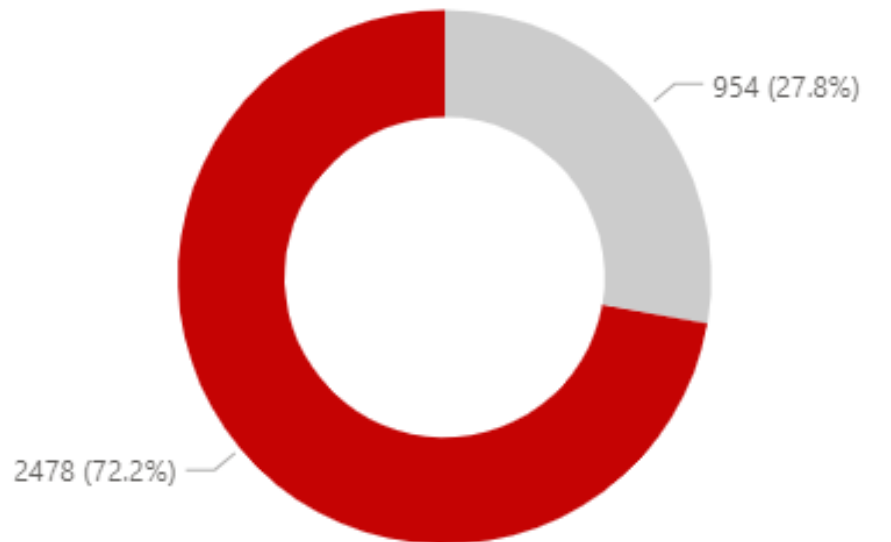
## الفاعلون الاجتماعيون

- المعطلون على العمل
- تلاميذ و طلبة
- صحفيين
- عمال
- عمال حضائر
- معلمين و أساتذة
- موظفون
- مواطنون
- نشطاء
- اخرين



## طبيعة الحركات الاحتجاجية

- عفوي
- منظمة



# التهجرة

غير النظامية

سنة 2023

وصلوا الى  
السواحل  
الاطالية

17322  
مهاجر

## توزيع الواصلين الى إيطاليا خلال سنة 2023

شهر	2020		2021		2022		2023		
	عدد لمجتازين الذي وقع إقحامهم	عدد عمليات الاجتياز المحطة إيطاليا	عدد لمجتازين الذي وقع إقحامهم	عدد عمليات الاجتياز المحطة إيطاليا	عدد لمجتازين الذي وقع إقحامهم	عدد عمليات الاجتياز المحطة إيطاليا	عدد لمجتازين الذي وقع إقحامهم	عدد عمليات الاجتياز المحطة إيطاليا	
جانفي	68	22	84	17	382	124	341	85	2322
فيفري	26	25	660	17	308	95	770	177	5147
مارس	60	4	334	72	224	58	774	241	7494
أفريل	37	6	307	42	315	87	1047	170	4081
ماي	494	60	601	95	1024	172	497	180	4057
جوان	825	119	977	143	1714	175	770	123	3528
جويليا	4145	245	4044	211	3461	226	1769	37	848
اوت	2306	191	4035	317	4284	411	3196	127	4427
سبتمبر	1951	170	1796	308	2958	270	4814	479	8781
كتوبر	1300	157	1504	263	1999	331	1672	353	3407
نوفمبر	1298	63	713	117	744	174	1304	156	3982
ديسمبر	373	34	616	86	705	185	249	51	731
مجموع FTDES	12883	1096	15671	1748	18148	2903	17322	2178	48805
معطيات وزارة الداخلية									80636

The data was provided in Interior Ministry statements and was not detailed.



## توزيع الواصلين الى إيطاليا خلال سنة 2023

الشهر	عدد الواصلين	الرجال	النساء	القصر دون مرافقة	القصر مع مرافقة
جانفي	341	295	8	10	28
فيفري	770	576	51	37	106
مارس	777	492	52	53	180
افريل	1027	734	62	70	181
ماي	497	390	25	27	55
جوان	770	366	52	51	91
جويلية	1769	1160	121	140	342
اوت	3196	2190	232	282	492
سبتمبر	4814	3088	412	382	932
أكتوبر	1672	1083	122	145	322
نوفمبر	1304	1003	85	74	142
ديسمبر	249	171	19	21	38
المجموع	17322	11205	1405	1640	3072

## توزيع المجتازين حسب الجنسيات خلال سنة 2023

الشهر	تونسيون/ات	غير تونسيين/ات
جانفي	19.18%	80.82%
فيفري	15.58%	84.41%
مارس	5.5%	94.5%
افريل	19.79%	80.2%
ماي	22.18%	77.82%
جوان	16.89%	83.11%
جويلية	20.92%	79.07%
اوت	20.51%	79.48%
سبتمبر	14.89%	85.10%
أكتوبر	40.56%	59.43%
نوفمبر	27.5%	72.5%
ديسمبر	9%	91.38%
المجموع	19.30%	80.50%

## توزيع عمليات الاجتياز المحبطة خلال سنة 2023

البر	البحر	الشهر
11.76%	88.24%	جانفي
21.46%	78.53%	فيفري
13.64%	86.36%	مارس
11.18%	88.83%	افريل
37.73%	62.27%	ماي
11.72%	88.28%	جوان
40.55%	59.45%	جويلية
8.66%	91.33%	اوت
13.98%	86.01%	سبتمبر
19.54%	80.45%	أكتوبر
14.10%	85.90%	نوفمبر
17.64%	82.35%	ديسمبر
18.50%	81.50%	المجموع

## مآسي الهجرة غير النظامية على السواحل التونسية خلال سنة 2023

عدد الضحايا والمفقودين	الشهر
28	جانفي
7	فيفري
92	مارس
373	افريل
34	ماي
114	جوان
22	جويلية
55	اوت
44	سبتمبر
3	أكتوبر
7	نوفمبر
13	ديسمبر
523	معطيات
<b>1313</b>	<b>المجموع</b>

عدد الموتى والمفقودين على السواحل  
التونسية خلال 2023

1313

عدد الموتى والمفقودين في الحوض الأوسط  
للمتوسط خلال 2023

1793

## تطور الهجرة غير النظامية منذ 2011

عدد المجتازين الذين وقع إيقافهم	عدد الواصلين إلى إيطاليا	السنة
7595	27982	2011
1230	2255	2012
1120	835	2013
1191	1683	2014
1881	925	2015
1035	1207	2016
3178	6151	2017
4519	5266	2018
4177	2690	2019
13466	12883	2020
25657	15671	2021
38372	18148	2022
80636	17322	2023

## عدد الواصلين إلى إيطاليا حسب النوع الاجتماعي والفئة العمرية حسب السنوات

القصر دون مرافقة	القصر مع مرافقة	النساء	الرجال	عدد الواصلين	السنة
544	17	135	5455	6415	2017
940	154	107	4143	5344	2018
518	111	72	1953	2654	2019
1431	398	353	10701	12883	2020
2076	655	584	12356	15671	2021
2404	995	850	13899	18148	2022
3072	1640	1405	11205	17322	2023

## الواصلين إلى فضاء شنغن عبر مختلف الطرق الهجرة

المجموع	برا صربيا رومانيا دول البلقان البانيا	اسبانيا	الحوضين الغربي والشرقي	الحوض الأوسط للمتوسط	السنة
28829	816	0	31	27982	2011
2717	434	0	28	2255	2012
1224	368	0	21	835	2013
1738	41	0	14	1683	2014
1062	46	0	136	880	2015
1355	62	1	85	1207	2016
6549	31	5	99	6415	2017
6011	26	519	22	5444	2018
4026	100	1236	9	2681	2019
13383	197	192	9	12985	2020
16571	610	283	4	15675	2021
35169	17000	23	3	18143	2022
17393	55	7	9	17322	2023

# منهجية الرصد للمجرة غير النظامية

تمثل جملة المعطيات الواردة بهذا التقرير ما امكن للمنتدى التونسي للحقوق الاقتصادية والاجتماعية جمعه من مصادر مختلفة وبالوسائل المتاحة تبقى المعطيات الرقمية غير نهائية وغير تفصيلية وقابلة للتحيين وقد لا تعكس الواقع بصفة تامة لكن في غياب المعلومة المفصلة والمحينة من الجانب الرسمي التونسي (عدد عمليات الاجتياز - عدد المجتازين - توزيعهم حسب الفئات العمرية وحسب الجندر - تحديد الجهات التي ينحدرون منها - وضعيتهم الاجتماعية - عدد المفقودين...) قد تساهم هذي المعطيات في فهم أوضح لديناميكيات الهجرة وابرز التحولات

## عمليات الاجتياز المحبطة

يقع الاعتماد على بلاغات وزارة الداخلية وتصريحات الناطق الرسمي للحرس الوطني في مختلف وسائل الاعلام. ولا تتضمن في الاغلب معطيات تفصيلية (الجنس والفئات العمرية والجهات التي ينحدر منها المهاجرون

## الواصلون الى السواحل الاوروبية

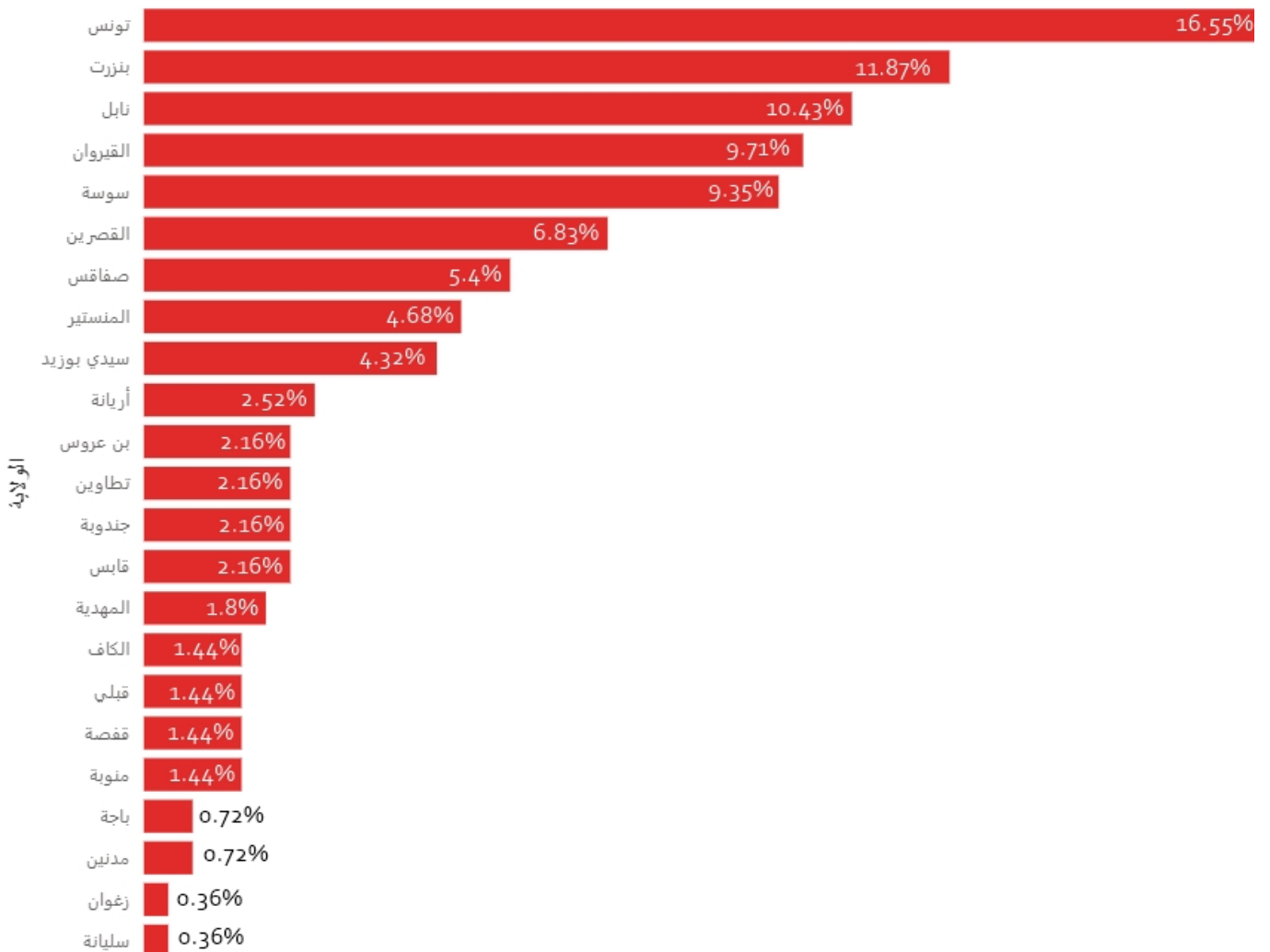
هياكل عديدة تصدر معطيات رقمية حول الواصلين الى أوروبا مثل المفوضية السامية للاجئين والمنظمة الدولية للهجرة ووزارات الداخلية في الدول الأوروبية والوكالة الاوروبية لمراقبة السواحل تبقى الأرقام المقدمة تقريبية وتحتاج الى تحيين متواصل حسب الأرقام الصادرة عن الهياكل الرسمية والمدنية التي قد تصدر في تقارير لاحقة لكنها تقدم قراءة للتطور والتغيير في ديناميكيات الهجرة غير النظامية

## الأرقام اللامرئية

هي اعداد المهاجرين التي تصل الى أوروبا عبر مختلف المسالك دون ان تمر عبر السلطات المحلية او الهياكل الأممية ولا نجد لها اثرا في إحصاء وهي ارقام هامة وتختلف حسب تكتيكات شبكات تهريب المهاجرين. كما تضم أيضا عمليات الانطلاق من السواحل التونسية والتي تنجح في الإفلات من الرقابة الأمنية الصارمة او تلك التي يقع منع اجتيازها دون ان تصدر في بلاغات او دون أن يقع الإعلان عنها

# العنف

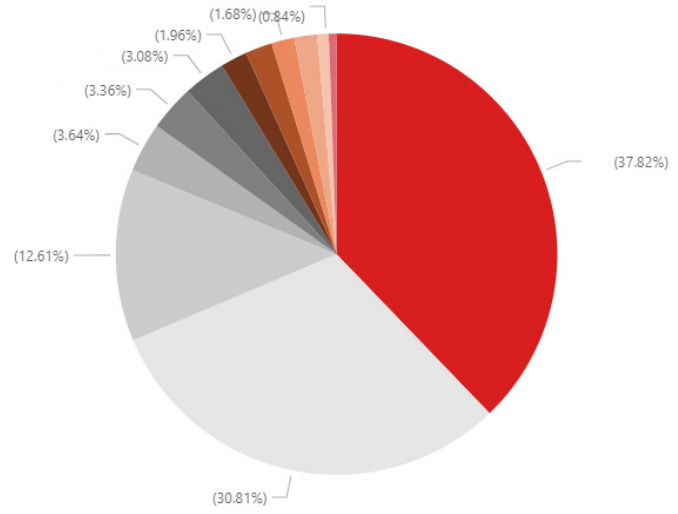
## التوزيع الجغرافي



## اشكال العنف وفضاءاته وقطاعاته

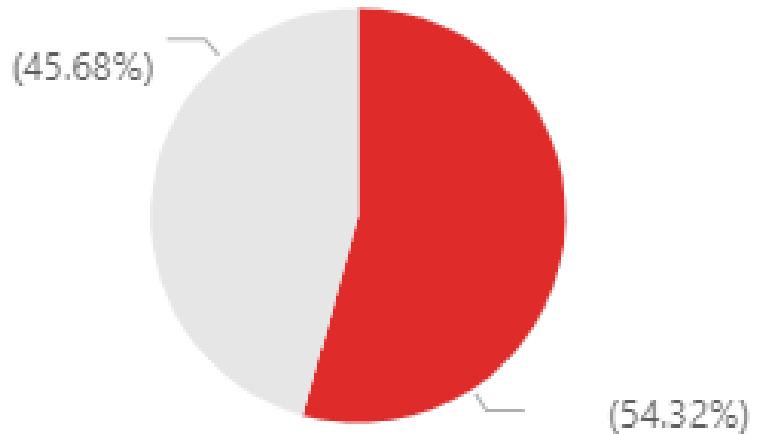
### الفضاء

- الشارع
- المسكن
- المؤسسات التربوية: المدرسة / مدرسة ا...
- فضاءات سياحية وترفيهية
- مؤسسة إنتاج اقتصادي
- وسائل النقل العمومي
- فضاءات صحية
- فضاء اعلامي
- فضاء افتراضي
- فضاء حكومي: المقرات الادارية
- المؤسسات الجامعية: الكلية / المبيت / م...
- السجون، مراكز الايقاف



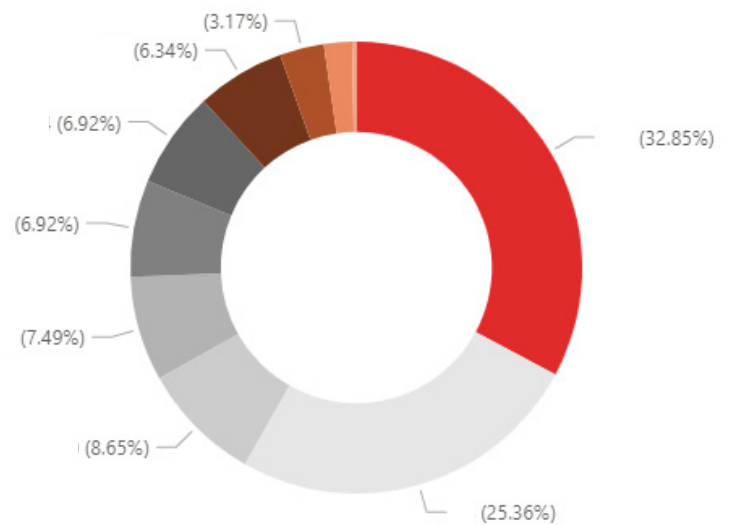
### التصنيف

- فردي
- جماعي

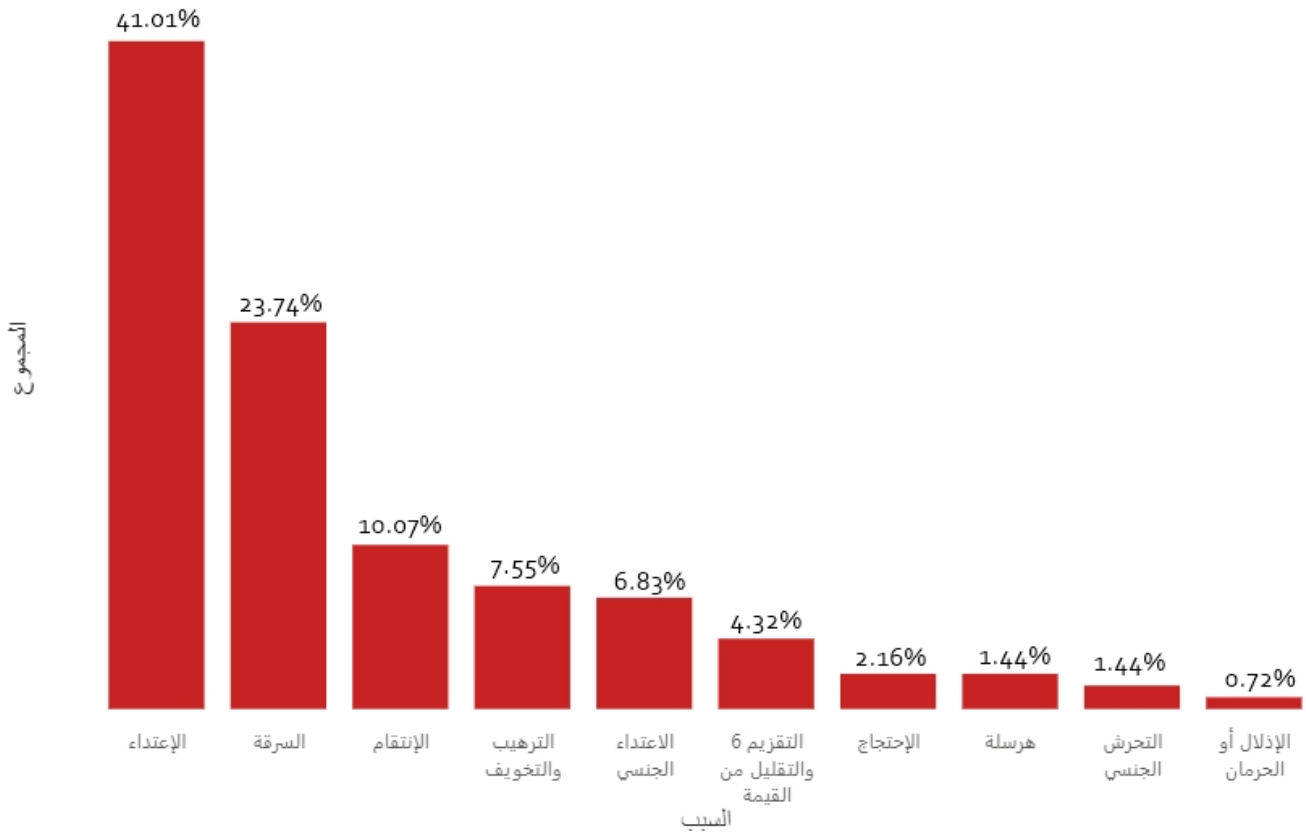


### القطاع

- اجرامي
- إجرامي
- عنف في الفضاء العام
- مؤسساتي
- عنف زوجي
- عنف علائقي - اجرامي
- إجتماعي
- إقتصادي
- سياسي
- ديني



## أسباب العنف وأنواعه



## التوزيع الجندي



**14.75%**

**30.58%**



**9.71%**

**23.02%**



**75.54%**

**46.40%**

المعتدون

المعتدي عليهم

# الاتجار ومحاولاته

147 حالة

سجلت خلال سنة 2023

## التوزيع الجغرافي

### الولاية

القيروان

تابل

بنزرت

صفاقس

سوسة

القصرين

تونس

سيدي بوزيد

مدنين

المنستير

الكاف

الكاف

جندوبة

قابس

منوبة

المهدية

بن عروس

قفصة

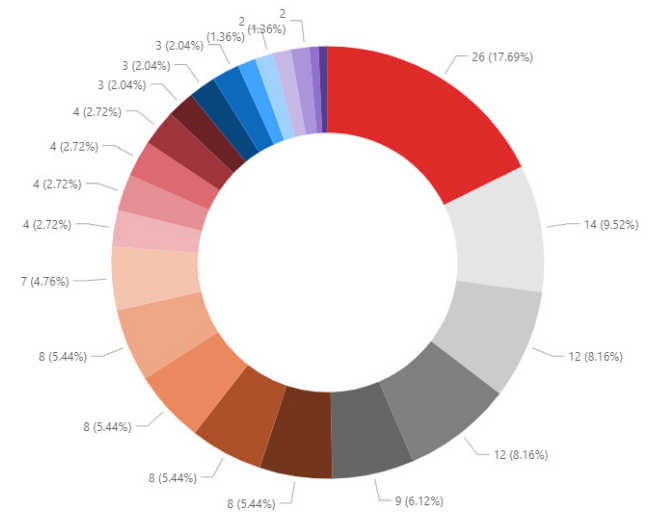
أريانة

باجة

تطاوين

سليانة

توزر

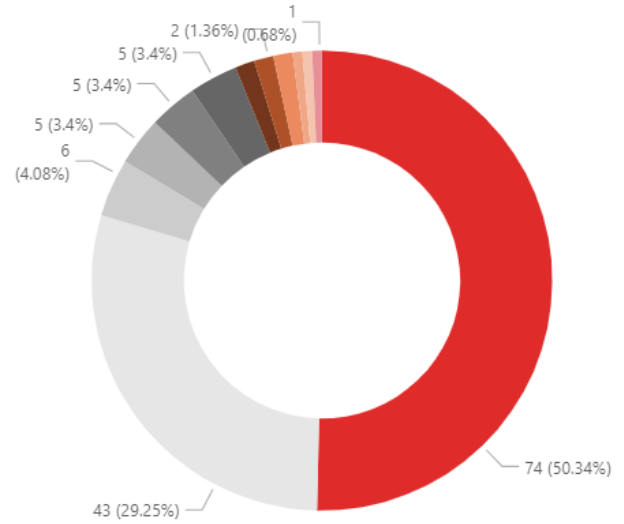




## فضاءات الانتظار

### المكان

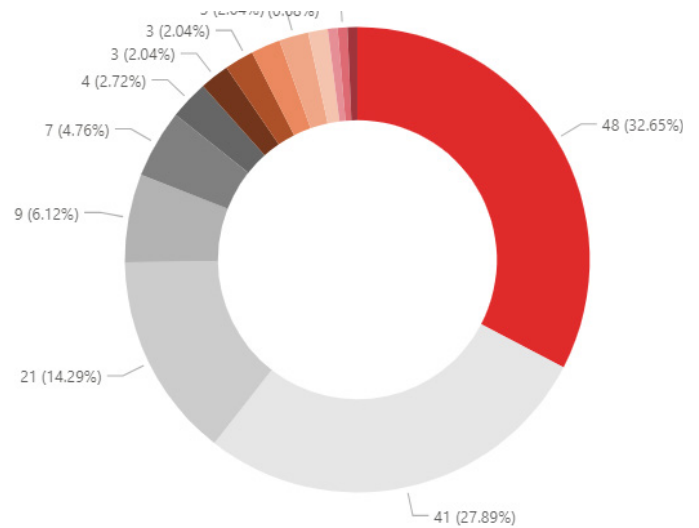
- فضاء سكني
- مكان عام
- ضيعة / مسلك فلاحي
- المستشفى
- سسات التربوية: المدرسة /مدرسة اساسية
- مقر عمل
- السجون، مراكز الايقاف
- أمام مركز الشرطة
- مؤسسة عمومية
- امام مقر المعتمدية
- امام مقر الولاية
- مؤسسة خاصة



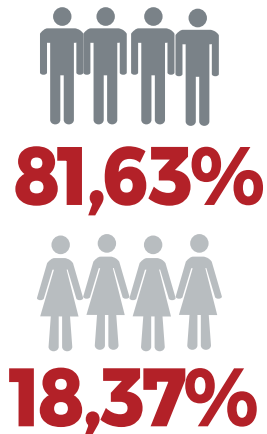
## الفاعلون

### الفاعلون

- شاب / شابة
- كهل / كهلة
- تلميذ
- شيخ / عجوز
- موظف
- المهاجرين
- طبيب
- طفل / طفلة
- عاطل عن العمل
- عامل
- أستاذ/ معلم
- طالب
- عمال الحضائر
- مقتش عنه



## التوزيع بحسب النوع الاجتماعي



## حالات الوفيات

